

CAPTACIONES VS COLOCACIONES

DEL SECTOR FINANCIERO EN BARRANCABERMEJA. 2021 - 2022

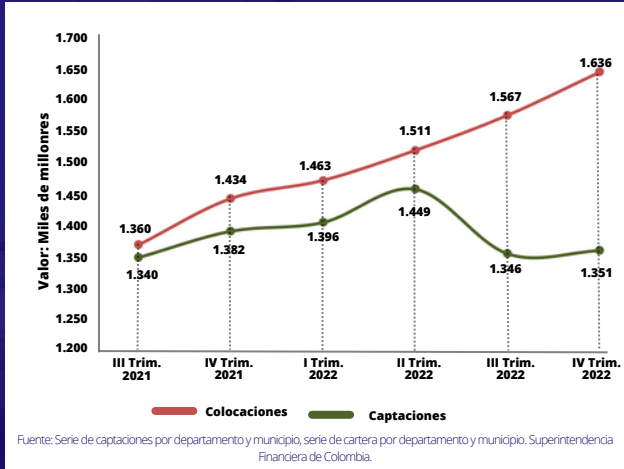


SABÍAS QUE

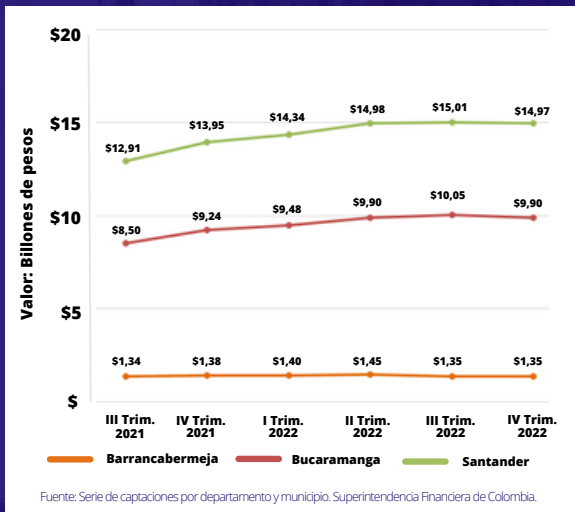
En Barrancabermeja el 99,7% de las captaciones son por parte de establecimientos bancarios, mientras que un 0,3% es aportado por compañías de financiamiento.

Por su parte el 97,0% de las colocaciones fueron por establecimientos bancarios, un 1,6% de los recursos fueron colocados por instituciones oficiales especiales, y el otro 1,4% por compañías de financiamiento.

Comparando el último trimestre de 2021 y 2022 se presentó una disminución en las captaciones de -2,2%, mientras que las colocaciones aumentaron 14,1 puntos porcentuales




COMPARATIVA DE CAPTACIONES SECTOR FINANCIERO EN BARRANCABERMEJA, BUCARAMANGA Y SANTANDER. 2021-2022



3 DATOS CLAVES DE LAS CAPTACIONES EN SANTANDER

- 1 Para el 2022, Bucaramanga proporcionó el 66,3% de las Captaciones de Santander, mientras que Barrancabermeja aportó el 9,3% de las Captaciones.
- 2 En el 2022, en Santander las captaciones aumentaron un 4,4%.
- 3 En Santander, los establecimientos bancarios aportaron el 98,9% de las Captaciones, las compañías de financiamiento un 1,0% y las corporaciones financieras captaron el 0,1% de los recursos.

COMPARATIVA DE COLOCACIONES SECTOR FINANCIERO EN BARRANCABERMEJA, BUCARAMANGA Y SANTANDER. 2021-2022.



3 DATOS CLAVES DE LAS COLOCACIONES EN SANTANDER

- 1 En el 2022, Bucaramanga colocó el 68,3% de los recursos de Santander, mientras que Barrancabermeja aportó el 7,5% de las colocaciones.
- 2 Para el 2022, en Santander las colocaciones aumentaron un 12,6%.
- 3 97,0% de los recursos, mientras que las instituciones oficiales especiales aportaron el 2,2% de las colocaciones y las compañías de financiamiento un 0,8%

