

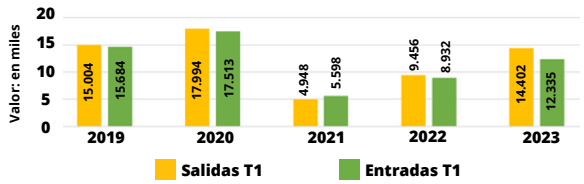
REGISTRO DE ENTRADAS Y SALIDAS EN EL AEROPUERTO YARIGUIES - PRIMER TRIMESTRE



En comparativa con los trimestres de los últimos años, se logra apreciar que

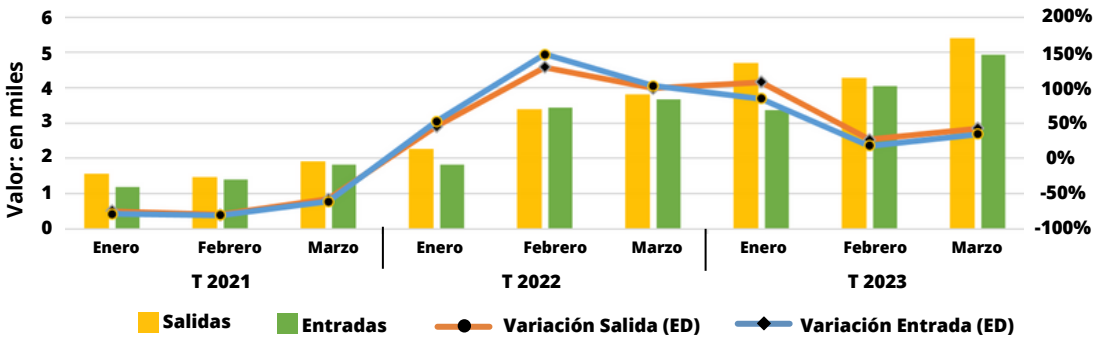
desde el 2019 las cifras más altas en entrada y salida de pasajeros en el aeropuerto Yariguíes se dieron en el 2020, teniendo una disminución significativa producto de la pandemia, continuando con un aumento progresivo hasta la actualidad.

Comparativo histórico- Primer trimestre 2019 - 2020 - 2021 - 2022 - 2023.



FUENTE: AEROCIVIL 2023

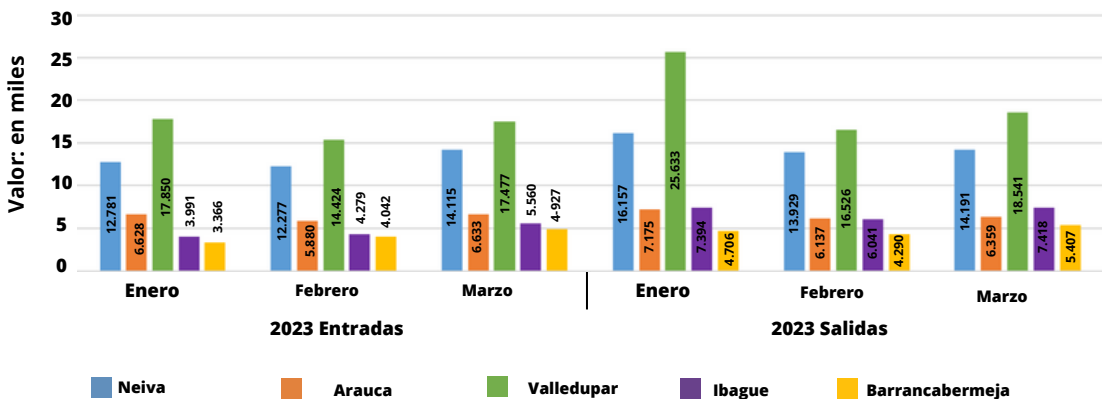
Variación porcentual-Trimestres. 2021 - 2022 - 2023



En el año actual, la variación porcentual ha sido positiva en relación con las cifras alcanzadas en los trimestres de los dos años anteriores, resaltando que hubo aproximadamente el doble de pasajeros en el mes de enero, continuando en los meses de febrero y marzo con cifras similares a las del periodo pasado.



Comparativa con ciudades intermedias - 2023



En comparativa con algunas ciudades intermedias del país, las cifras de Barrancabermeja son cercanas a las de Ibagué y Arauca, con un promedio de menos de 6000 pasajeros en entrada y salida. En contraste, la cantidad de pasajeros en Neiva y Valledupar son más altas, superando por más de 10.000 pasajeros a los de Barrancabermeja